

Spejdernes Lejr 2017 // 22.-30. juli 2017

# INFORMATIONSPAKKE 3

Februar 2017



[spejderneslejr.dk](http://spejderneslejr.dk) Sønderborg 22.-30. juli

Vi sætter spor ...

# Indhold

Lejrchefernes forord	3
Tilmeldingsprocedurer, betaling og deadlines	4
Fælles lejr - fælles opgave	5
HR rækker helt ud i kvartererne	5
Jobberbørnehaven: Børnenes Ø	6
Lejr uden kontanter	7
Spejderdagen 2017 - d. 23. april	8
GloFo - Bæredygtige spor	9
Bliv livtræsambassadør!	9
Livstræsambassadør-kursus	9
Aktiviteter på lejren	11
Rejser	11
De Frie Aktiviteter	11
FABtown	11
Vil du være med til at lave aktiviteter?	12
Lokale pressemeddelelser	13
Buddyordning for internationale grupper	14
Transport af gruppens materiel	15
Lejrpladsreglement	16
Indretning af gruppernes lejr	16
Regler for opsætning af patruljetelte (telte med sovepladser) på gruppens lejrplads	16
Regler for opsætning af forsamlingsstelte/mastesejl på gruppens lejrplads	17
Regler for opsætning af raftebyggerier på gruppens lejrplads	17
Regler for etablering af bålpladser, inkl. forhøjede bålpladser og gasblus	18
Regler for opsætning af brandslukningsudstyr på gruppens lejrplads	18
Særlige forhold vedr. tilladelser	18
Alkoholpolitik	19
Rygepolitik	19
Allergikere	20



# Lejrchefernes forord

Kære Spejderkammerater,

Kalenderen skriver nu 2017, og om ca. seks måneder mødes vi i Sønderborg til en hel uges spejderlejr, hvor vi sammen skal sætte spor. Spor i os selv, hinanden og omverdenen. Inden vi mødes, vil vi lejrchefer gerne have lov til at præsentere os selv, så I ved, hvem vi er – for ligesom I glæder jer, så glæder vi os vanvittigt meget til at se jer alle sammen på Kær Vestermark i Sønderborg.

Vi hedder Mia Lind Ibsen og Richard ”Rikki” Engelholm, og vi har begge været spejdere, siden vi var børn. Vi er spejdere helt ind i hjertet, og det er nok den største grund til, at vi sagde ”Ja tak” til at være lejrchefer for Spejdernes Lejr 2017.

Vi var begge to med på Spejdernes Lejr 2012, og vi har begge minder fra lejren, der har indprentet sig i vore hukommelser for evigt. Det er fantastisk at opleve en græsmark blive omdannet til en kæmpe by i løbet af få dage. Gule telte og raftekøkkenborde skyder op af jorden overalt, og man kan mærke en intens energi, der summer i sommervarmen. Og vi får gåsehud, når vi tænker på åbningen og afslutningen ved den store scene, hvor alle deltagere sad og svingede deres tørklæder over hovedet. Den slags oplevelser skaber en helt vild fællesskabsfølelse, og vi glæder os meget til at genskabe det sammen med jer.

Til sommer, når vi alle mødes på Spejdernes Lejr, vil vi i fællesskab omdanne Kær Vestermark i Sønderborg til vores egen by; en by med samme indbyggertal som Fredericia. På kort tid vil vi sammen bygge en by, der skal være vores hjem for en uge. Et hjem fyldt med børn, unge og voksne, der i fællesskab sætter spor i Sønderborg, hinanden og resten af omverden.

Vi glæder os meget til at se spejdere i alle aldre fra Dansk Spejderkorps Sydslesvig, Danske Baptisters Spejderkorps, De grønne pigespejdere, Det Danske Spejderkorps, og KFUM-Spejderne mødes og sammen gøre det, vi er bedst til ... nemlig ”at være spejdere”.

Vi glæder os til at møde jer alle sammen til sommer i Sønderborg!

Mia og Rikki

# Tilmeldingsprocedurer, betaling og deadlines

**Den endelige tilmelding til Spejdernes Lejr er åben, du finder den på [www.spejderneslejr.dk/tilmelding](http://www.spejderneslejr.dk/tilmelding)  
Vi bruger samme system, som mange ledere allerede kender fra forhåndstilmeldingen.**

Den endelige tilmelding bygger på forhåndstilmeldingen. Men nu skal der sættes navne og flere detaljer på. Er gruppen ikke forhåndstilmeldt, kan det naturligvis sagtens lade sig gøre at tilmelde sig.

Vi har fra lejrens side besluttet, at man som udgangspunkt kan deltage på to måder. Man kan være deltager eller jobber. Er du deltager, skal du tilmelde dig gennem din lokale gruppe. Selvom du deltager med gruppen, kan du godt vælge at bo i jobberlejren (Øen). Det er også der, man bor, hvis man har campingvogn med.

Hvis du ikke deltager med en gruppe, kan du deltage som jobber. Lejren har en række spændende jobs, der varierer i sværhedsgrad og omfang, så der er noget for enhver smag. Uanset om du vil sælge is eller kan hjælpe som elektriker, så er det vigtigt for os, at det også har en værdi at være jobber. Derfor gør vi fra lejrens side hvad vi kan, for at alle jobbere skal lære noget nyt, blive en del af fællesskabet og have mulighed for at opleve lejren.

Uanset om du skal tilmelde en gruppe eller tilmeldes som jobber, er der en række frister og vilkår i tilmeldingen, som du skal være opmærksom på. Du finder dem sammen med information om køb af rafter, spejdere med allergi og andre vigtige ting i tilmeldingen på [www.spejderneslejr.dk/tilmelding](http://www.spejderneslejr.dk/tilmelding). Informationerne er delt op i jobbere og grupper. Nederst på siden finder du links til selve tilmeldingen og en liste med steder, du kan få hjælp, hvis der er problemer med at tilmelde.

## Fælles lejr - fælles opgave

Spejdernes Lejr 2017 forventer at skulle bruge 8-9000 frivillige til alle mulige små og store opgaver. Nogle opgaver vil tage to timer en eftermiddag i løbet af lejren. Andre opgaver er allerede i gang og kommer samlet til at tage tre-fire år, før de er løst. Fælles for det hele er, at de løses af frivillige, der brænder for netop deres opgave.

Lejren har stor fokus på, at den enkelte jobber oplever anerkendelse for sit engagement, og at vedkommendes indsats gør en forskel. Derfor opfordrer vi alle til at tage stilling til, hvad deres indsats for lejren skal være. Er det som leder i en spejdergruppe, jobber i en kantine eller en kombination, fordi I er mange voksne med fra samme gruppe. Måske kunne du tænke dig at lære noget nyt, eller du kan måske noget, nogle andre kan lære af dig.

Der er allerede nu sat ord på mange af opgaverne. Du kan finde dem på lejrens hjemmeside:

- Dansk: <https://camp.sl2017.dk/campos/jobber/joblist>
- Engelsk: [https://camp.sl2017.dk/en\\_US/campos/jobber/joblist](https://camp.sl2017.dk/en_US/campos/jobber/joblist)

Du kan også tilmelde dig som jobber uden at vælge: <https://camp.sl2017.dk/campos/jobber/signup>  
Så hjælper vi dig med at finde netop den opgave, du vil synes bedst om.

## HR rækker helt ud i kvartererne

Hvert kvarter har deres egen lokale jobkonsulent. Det skaber nem adgang til jobmuligheder, kompetenceudvikling, forældredeltagelse og planlægning af underlejrens fælles opgaver allerede før lejren.

Som gruppe har I mulighed for at invitere kvarterets lokale jobkonsulent til et gruppearrangement, forældremøde eller ledermøde og få en snak om mulighederne. Det kan være, I har nogle unge, der står lige før et uddannelsesvalg og med fordel kan bruge lejren (eller tiden op til) til at teste et bestemt fag. Måske har I en forælder, der er mesterkok eller supertandlæge? Så kan de være med til at løfte lejrens kvalitet og samtidig lære fra sig til nye talenter. Lejren har opgaver af alle slags, og jeres lokale jobkonsulent har fingeren på pulsen i forhold til hvad, der skal bruges - både nu og på lejren.

Kontakt jeres kvarterskoordinator for oplysninger om hvem, der er jeres lokale jobkonsulent.

# Jobberbørnehaven: Børnenes Ø

Børnenes Ø er børnepasning for jobbernes børn, hvor børnene får en spejderlejr-oplevelse. Det betyder, at når du sender dit barn på Børnenes Ø, vil du komme til at høre om, at dit barn har været spejder på en lejr med 40.000 deltagere. Børnenes Ø giver dit barn mulighed for at opleve lejren sammen med jævnaldrende i deres eget tempo. De store børn vil få lov at opleve aktiviteter sammen i en patrulje og vil blive fulgt hen til aktiviteter, som de skal prøve sammen i patruljen. For de mindre børn vil der være kortere udflugter ud på pladsen, hvor de kan se/deltage i mindre dele af lejren.

Denne løsning vil give dig og dit barn mulighed for at opleve lejren sammen - og have masser af historier at fortælle hinanden, når I mødes til aften.

Børnenes Ø bliver placeret i underlejren Øen. Her findes vi ved indgangsportalen i hjørnet af Torvet. Vores faciliteter vil bestå af tre store telte med fast gulv, så vi har mulighed for stadig at være så tørre som muligt, hvis det skulle regne. Er det højt solskin, vil der være muligheder for aktiviteter i det indhegnede udendørsareal og ude på lejren. De frivillige jobbere, der står for Børnenes Ø, vil have fokus på at tage så meget spejder ind i dagsprogrammet som overhovedet muligt.

Du skal være jobber og registreret i campOS, for at dit barn kan blive en del af Børnenes Ø. Tilmeldingen vil foregå via tilmeldingssystemet campOS og åbner snart.

# Lejr uden kontanter

Det vil sige, at man i stedet for at holde styr på kontanter, får et armbånd med en chip i. Man kan let "sætte penge ind på armbåndet" og tanke op, hvis man løber tør.

Det er frivilligt at anvende armbåndet som betalingsmiddel, men det vil være begrænset, hvor du kan bruge andre betalingsmidler. Alle handelssteder på Spejdernes Lejr vil benytte kontantløs betaling. Der vil være nogle enkelte steder, hvor vi accepterer kreditkort og kontakter, men det er primært for, at du kan få tanket dit armbånd eller gæstekort op.

Der er tale om en smart og sikker løsning, hvor der sættes et dagsmaksimum på alle armbånd. Du kan selvfølgelig selv vælge dit eget dagsmaksimum, og der vil også være mulighed for at "spare op", hvis du ikke fik brugt dit dagsmaksimum dagen inden. På den måde slipper ledere også for at skulle administrere lomme penge for en stor gruppe spejdere.

Du kan fylde penge på hjemmefra og under lejren via vores hjemmeside. Hjemmesiden er selvfølgelig også tilpasset tablets og smartphones.

Udover de personlige armbånd får hver gruppe et gruppekort, som kan anvendes til at betale på gruppens vegne.

Alle gæster kan købe et gæstekort. Gæstekort kan købes inden lejren, hvor de så vil blive udleveret ved ankomst til lejren. Du kan også købe et gæstekort, når du ankommer til lejren.

Både armbånd og gæstekort kan anvendes hos de af byens handlende, som skilter med det.

Nogle steder vil armbåndet virke som adgangskontrol. Hvis du er jobber, vil du få adgang til madteltene via dit armbånd, og alle over 18 år kan få adgang til voksenområdet ved hjælp af armbåndet.

Når der skal udleveres mad til din gruppe, arbejder vi på at armbåndet kan bruges til at kvittere for udleveringen.

Vi planlægger at sende armbåndene ud inden lejren, så forældrene kan tanke deres spejders armbånd op og sætte maksimalt dagligt beløb inden lejren.



# Spejderdagen 2017 - d. 23. april

Glæd dig til materialet til Spejderdagen 2017. Det kan downloades fra [www.spejderneslejr.dk](http://www.spejderneslejr.dk) fra starten af februar.

Der er to aktiviteter, som kan benyttes separat eller kombineres:

- **Et byløb:** Posterne er klar til at printe ud og hænge op på synlige steder i bybilledet (fx forretningsvinduer). Posterne hænges op en uge før Spejderdagen. Dermed sættes spor i byen! Denne aktivitet er meget velegnet til at lave sammen med andre spejdergrupper i jeres kommune.  
**Lav eventuelt løbet for alle kommunens spejdere (og deres venner) - og lær hinanden lidt bedre at kende allerede inden Spejdernes Lejr 2017.**
- **Indretning af lejrplads:** Benyt spejderdagen til at afprøve nye ideer til indretning af jeres lejrplads. Vi udlodder 200 flødeboller til den bedste idé. For at deltage skal ideerne uploades, sådan at man kan blive inspireret af hinandens gode ideer.



# GloFo - Bæredygtige spor

På Spejdernes Lejr 2017 sætter spejderne fokus på bæredygtighed - både hvad vi kan gøre i flok, og hvad den enkelte spejder selv kan gøre.

**GloFo** er en sammentrækning af Globalt + Fokus eller på engelsk: Global + Focus. GloFo er med til at "sætte" scenen for den bæredygtige tækning på lejren. Ideen med GloFo er at skabe en ramme, hvor alle spejdere i Danmark og eventuelt deres udenlandske venskabsgrupper kan udvikle ideer og finde løsninger, der kan bidrage til miljømæssig og social bæredygtighed. Med GloFo tænker vi "mange bække små giver en stor å" - der er ikke et projekt, som er for småt eller skævt.

GloFo er ikke et skræddersyet program, men en ramme, der løbende skal udfordres og udvikles. En ramme der skal inspirere os alle til at gøre en lille smule (mere) for en bæredygtig verden. Læs mere på [www.spejderneslejr.dk/glofo](http://www.spejderneslejr.dk/glofo)

## Bliv livstræsambassadør!

Vil du gøre en forskel for de danske skove og få en fed spejderoplevelse? Så skal du uddanne dig til Livstræsambassadør!

Du har nu muligheden igennem Spejdernes Lejr og Naturstyrelsen. Vi afholder fem kurser i løbet af foråret 2017, hvor du i fem timer får uddannelse.

## Livstræsambassadør-kursus


Før Spejdernes Lejr kan du tilmelde dig kurser i at blive Livstræsambassadør. Som Livstræsambassadør kan du være tovholder, når der på lejren skal udpeges ca. 3.500 livstræer i skovene omkring Sønderborg.

Naturstyrelsen afholder fem kurser forskellige steder i Danmark i løbet af foråret 2017. Du kan tilmelde dig det kursus, der passer bedst for dig og evt. dine spejderkammerater:

- Deltagere:** Du skal være 14 år eller ældre for at deltage. Maks. 50 deltagere pr. kursus. Vi bruger "først til mølle"-princippet.
- Pris:** Kurset er gratis, du får frokost og kursusmaterialer samt et duelighedstegn til uniformen.
- Medbring:** Dagen starter indenfor med teori og går derefter i skoven. Påklædning efter vejret. Medbring gerne din smartphone på dagen, så du kan bruge livstræ-appen.
- Tidspunkt:** Kl. 10 – 17
- Tilmelding:** Gruppevis pr. e-mail til [sl2017livstrae@nst.dk](mailto:sl2017livstrae@nst.dk)
- Angiv:**
- Gruppenavn, korps
  - Ledernavn (kontaktperson før kurset) og tlf.nr.
  - Antal deltagere (navne og alder)
  - Tlf.nr. på mindst en deltager (til brug på dagen)

### Kursusdatoer og adresser:

- Lørdag den 4/2-17: NST Himmerland (Rold skov), Møldrupvej 26, 9520 Skørping
- Tilmeldingsfrist: Lørdag den 20/1-17

- 
- Lørdag den 11/2-17: NST Fyn, Sollerupvej 24, 5600 Fåborg  
Tilmeldingsfrist: Lørdag den 28/1-17
  - Lørdag den 4/3-17: NST Søhøjlandet, Vejlbø, Vejlsøvej 12, 8600 Silkeborg  
Tilmeldingsfrist: Lørdag den 18/2-17
  - Lørdag den 11/3-17: NST Østsjælland, Naturcenter Herstedhøje, Herstedhøje Alle 1, 2620 Albertslund  
Tilmeldingsfrist: Lørdag den 25/2-17
  - Lørdag den 22/4-17: NST Sønderjylland, Felstedvej 14, 6300 Gråsten  
Tilmeldingsfrist: Lørdag den 8/4-17

# Aktiviteter på lejren

Spejdernes Lejr kommer til at indeholde en masse spændende aktiviteter. De er stadigvæk i støbeskeen, men vi kan allerede nu løfte sløret for, hvad I skal glæde jer til. Vi arbejder også på en app, som kommer til at vise vej til aktiviteterne og indeholde en masse praktisk information.

## Rejser

Rejser er aktiviteter for de 6 til 17-årige. Spejderne får mulighed for at rejse ind i en verden af videnskab, natur, kultur og historie. Spejderne deltager på Rejserne sammen med alle de andre i samme aldersgruppe fra underlejrbyerne.

De 6 til 9-årige skal på lejren deltage i en Rejse, som varer en god halv dag. Den rejse kalder vi for "Lille-Spejd". Der vil de prøve kræfter med kultur, historie, natur og videnskab. I "Lille-Spejd" tages essensen fra de to Rejser, som de ældste skal deltage i, og koges ned til en spændende fantasifyldt rejse for de mindste.

De 10 til 17-årige skal under lejren deltage i to hele dage på Rejser.

Den ene dag handler om videnskab og natur. Den Rejse kalder vi for "SCI-spejd". Der vil spejderne prøve kræfter med sjove forsøg og teste, hvordan energi og kemi kan sætte positive spor.

Den anden dag handler om at rejse ind i andre kulturer - altså til andre lande. Denne Rejse er blevet døbt "Kulturspejd". Der vil spejderne opleve historie, og hvad de forskellige lande har af kultur, som er anderledes, end vi kender fra vores del af verden.

## De Frie Aktiviteter

De frie aktiviteter er aktiviteter for de 3 til 99-årige. Der vil være aktiviteter, som man skal tilmelde sig, og andre kan man springe direkte ind i. De frie aktiviteter giver mulighed for at planlægge sin uge, som man vil det. Hele ugen vil der være mange forskellige typer aktiviteter:

- Kæmpe aktiviteter som rollespil.
- Søspejder, både for store og små, begyndere og øvede.
- Kulturelle aktiviteter i området omkring Sønderborg.
- Mulighed for at møde hinanden til debatter, lejrball og netværksmøder.
- Klassiske spejderaktiviteter som hike, o-løb, JOTA-JOTI og klatring.
- Og meget, meget mere ...


De frie aktiviteter kommer til at indeholde noget for alle. Vi udgiver i maj et onlinekatalog, hvor I kan begynde at se det spændende udbud af Frie Aktiviteter. Her vil der også være information om eventuel tilmelding. Vi opdaterer løbende til og med på lejren kataloget med aktiviteter efterhånden, som de kommer på plads. Pssst ... vi har også verdens største hoppeborg!

## FABtown

FABtown er innovationens og fremstillingens by.

Den primære målgruppe er seniorer og de største spejdere, ledere og jobbere, som vil være med til at sætte seriøse spor i Sønderborg - og i verden.

Her bliver der mulighed for at løse opgaver - og mulighed for at være med til at udføre dem. Der skal bygges



stort og tænkes i nye baner, det er spejdersløjde i stort format, der vil være ny teknologi, der skal løses spejderopgaver (fx at bygge smarte ting til en lejr) og der skal løses opgaver, som erhvervslivet stiller.

- BUILD sætter spor ved at bygge faciliteter i og nær lejrområdet for fremtidig benyttelse i Sønderborg Kommune - og bagefter i hele spejderlandet.
- SOLVE sætter spor ved at skabe løsninger for eksterne partnere. Der skal løses problemstillinger, som ikke er spejderrelaterede.
- SCOUT sætter spor ved at skabe løsninger i spejderverdenen. Har din klan en idé til, hvordan vi kan udvikle noget smart spejderværktøj - fx et nyt brændebesparende komfur eller en smart måde at bygge et tårn på - er SCOUT stedet, hvor der sner.
- MAKE er stedet, hvor alt værktøj til at skabe med findes af spejderne - teknologien er samlet her - sammen med limpistoler, tusser og håndværktøj.

## Vil du være med til at lave aktiviteter?

Så har vi plads til dig og dine påfund. Vi leder blandt andet efter spejdere, som vil være med til at gennemføre aktiviteterne. Det kan være klaner, skovmandspatroljer, kursusteams, center-teams osv., som gerne vil bruge dele af lejren på at skabe godt indhold for alle deltagere på lejren. Eller det kan være dig, der som enkeltperson gerne vil være med. Vi finder et aktivitetssjak til dig, og sammen skaber I den fedeste aktivitet.

Vi har et stort katalog af aktiviteter, vi gerne vil gennemføre på lejren. Vi håber, at du vil være med til at gøre drømme til virkelighed og få glæde ved at skabe store oplevelser for spejderne.

For at hjælpe jer, har vi et velfungerende serviceapparat, der hjælper med materialebestillinger, at skaffe plads på lejren og hvad der nu ellers skal til, for at det hele spiller.



# Lokale pressemeddelelser

Har I et arrangement, hvor I samler ind til deltagelsen på lejren eller planlægger jeres tur? Eller vil I bare gerne fortælle, at I glæder jer til at deltage på Spejdernes Lejr?

Så kan I bruge en pressemeddelelse. På [www.spejderneslejr.dk/leder](http://www.spejderneslejr.dk/leder) kan I finde skabeloner, fotos og vejledninger til at lave en god pressemeddelelse. Husk altid at sætte en tydelig afsender med telefonnummer på det materiale, I sender ud.

På [www.spejderneslejr.dk/leder](http://www.spejderneslejr.dk/leder) ligger der også skabeloner til forældrebreve, Facebook-opslag og meget andet.

# Buddyordning for internationale grupper

## Bliv buddy for en international spejdergruppe

For at give de internationale deltagere en rigtigt god oplevelse af en dansk lejr, skal alle udenlandske grupper have en dansk gruppe tilknyttet, som kan hjælpe dem i det daglige lejrlev. Denne danske gruppe kaldes en buddygruppe.

En dansk gruppe, der vælger at være buddygruppe, skal hjælpe den udenlandske gruppe med at få hverdagen til at fungere og være behjælpelig i alle spørgsmål, som man kan have til lejrlivet på en dansk lejr. De to grupper vil komme til at bo ved siden af hinanden under lejren.

Der opfordres til, at den danske gruppe inden lejren skaber kontakt med den udenlandske gruppe og sørger for, at der er en relation imellem de to grupper inden lejrens begyndelse.

Man kan i tilmeldingssystemet angive, om man ønsker at være buddygruppe. I kan også spørge jeres internationale kvarterskoordinator om mere information.

Hvis man allerede har en international venskabsgruppe, så bliver man buddygruppe for dem. Det er vigtigt, at begge grupper angiver hinanden i tilmeldingssystemet, så vi kan få jer sat sammen.

At det betyder noget for en udenlandsk spejdergruppe at have en dansk buddygruppe, vidner dette udsagn fra en engelsk leder om:

### **An English Scout Leaders experience of the Danish Buddy System**

*As an Explorer Scout Leader from Devon in England, I have now led two trips to Danish Jamborees in both 2010 and 2012. My trip to SEE 2010 was the first trip that I had led to an international Jamboree abroad. We had been invited to attend by Martin, a Danish friend that I had made at the Centenary WSJ, and he arranged for us to buddy up with his Scout Troop from Hillerod. In the lead up to the Jamboree, I was able to contact our Buddy Group leaders to ask them for advice and guidance on all sorts of things ranging from how do Danish Scouts camp, what equipment we might need and ideas for our After Camp. We also set up a Facebook group where our Scouts from both Denmark and Devon could get to know each other and start their international Scouting experience.*

*As a Scout Leader leading a group of Scouts to an international Jamboree in a foreign Country, it can be quite daunting, especially if you have never done this before. However, having a Buddy Group that you can talk to before the Jamboree and work with during the Jamboree is not only very reassuring and welcoming, but also the start of a long term friendship which many more Scouts from both countries can benefit from for years to come, both in terms of lasting friendships but also opportunities for exchange trips and joint activities. The real benefit to both Danish and foreign Scouts is when the Buddy Group becomes a Friendship Group!*

Paul Charlton

# Transport af gruppens materiel

Grupperne er selv ansvarlige for at transportere grej til og fra lejren, da fællestransporten kun medtager personligt grej.

Hovedudvalget for Teknik og Beredskab stiller uden beregning plads til rådighed til trailere og biler på parkeringsarealet.

Grej, der sendes til lejren med vognmand/container/pallebure og lignende, vil blive stillet på et areal ved parkeringspladsen. Sender i grej, skal det noteres i tilmeldingen på CampOS, så lejren har overblik over omfanget.

Hvis en gruppe har brug for oplagring af en container, pallemateriel og pallebure under lejren, skal det meldes ind til hovedudvalget for Teknik og Beredskab senest d. 1. juni 2017, og det er også uden beregning. Grupperne skal selv sørge for at transportere grejet til og fra lejrpladsen.

Grupperne har mulighed for at køre ind på lejrpladsen frem til lørdag morgen d. 22. juli kl. 07.00 for at afsætte grej. På afrejsedagen, søndag d. 30. juli, kan personbiler køre ind på lejrpladsen efter kl. 16.00.

# Lejrpladsreglement

## Indretning af gruppernes lejr

Gruppernes lejrpladser er gruppernes "hjem" på Spejdernes Lejr 2017.

Lejrene indrettes vidt forskelligt alt efter gruppernes størrelse, aldersinddelinger, historie, traditioner og iderammer. Men samtidig vil en stor del af indretningen gå igen fra lejr til lejr. Heriblandt telte, bålpladser og raftebyggerier.

For at gøre sagsbehandlingen så fornuftig som muligt, for både spejdergrupper, myndighederne og Spejdernes Lejr 2017, har lejrens beredskab et ønske om at arbejde ud fra standardiserede regler om, hvordan grupperne kan opbygge deres lejrplads.

Der er intet ønske om at begrænse grupperne i deres muligheder for at sætte deres helt eget præg på netop deres lejrplads, men derimod et ønske om at sikre at grupperne har en viden om, hvad Spejdernes Lejr 2017 og myndighederne forventer af lejrpladsens indretning.

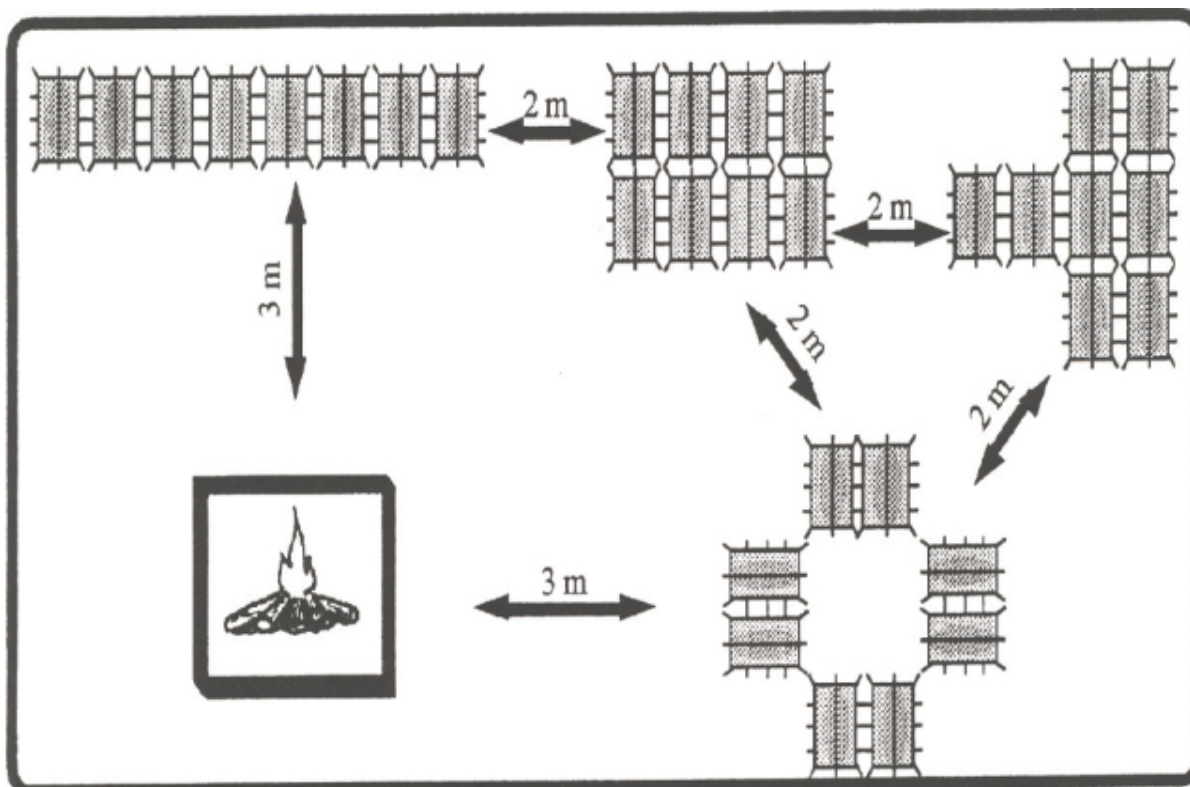
Derfor ønsker lejrens beredskab at skabe klarhed over hvilke foranstaltninger, der skal overholdes, hvilke byggerier, der kan etableres uden forudgående tilladelse, og hvilke byggerier der skal sagsbehandles inden grupperne kan få tilladelse til at bygge dem.

## Regler for opsætning af patruljetelte (telte med sovepladser) på gruppens lejrplads

- Spejdertelte til overnatning kan opstilles i klynger med op til 8 telte i hver klynge.
- Mellem klyngerne skal der være mindst 2 meter fra bardun til bardun.
- Hvis der i klyngen er opstillet telte af tipi-/laavu-konstruktion skal afstanden til de omkringliggende klynger være så stor, at dele fra teltene ikke kan ramme de omkringliggende klynger, hvis tipi-/laavu-konstruktionen vælter. Afstanden skal dog altid være mindst 2 meter fra bardun til bardun.
- Ved telte der står umiddelbart op til en lejradskillelse, kan afstanden til telte på den anden side af lejradskillelsen regnes fra teltdug til teltdug, såfremt arealet ikke planlægges brugt som adgangsvej til teltene.
- Der skal være mindst 3 meter fra telte til bålpladser, herunder også gammelmandsild og andre bålindretninger. Afstanden skal måles fra kanten af bålstedet (indersiden af en evt. kantsikring af fx træ eller sten) til den nærmeste del af teltet (bardun, teltdug eller stang).



## Eksempel på teltopstilling i klynger



## Regler for opsætning af forsamlingsstelte/mastesejl på gruppens lejrplads

- Afstanden til de omkringliggende klynger skal være så stor, at dele fra konstruktionen ikke kan ramme de omkringliggende klynger, hvis konstruktionen vælter.
- Afstanden skal dog altid være mindst 2 meter fra bardun til bardun.
- Hvis teltet er større end  $50\text{m}^2$ , skal det godkendes af myndighederne via lejrens beredskab.
- Dette gælder også mastesejl, hvis der er sider på mere end halvdelen af omkredsen.

## Regler for opsætning af raftebyggerier på gruppens lejrplads

- Raftebyggerier under 4 meters højde, hvor der ikke er planlagt personophold i over 2 meters højde, kan opføres uden tilladelse. Dvs. spiseborde, indgangsportaler, trefødder til ophæng osv.
- Besøringer på raftebyggerier skal udføres efter god spejdermæssig skik.
- Raftebyggerier over 4 meters højde skal godkendes af myndighederne via lejrens beredskab (dette inkluderer ikke flagstænger og andre enkeltstående master).
- Raftebyggerier med planlagt personophold i over 2 meters højde skal godkendes af myndighederne via lejrens beredskab.
- Raftebyggerier med planlagt personophold i over 1 meters højde, hvor der skal overnattes, skal godkendes af myndighederne via lejrens beredskab.
- Flagstænger og andre enkeltstående master graves  $1/8$  af højden i jorden, dog mindst 0,5 meter.

## Regler for etablering af bålpladser, inkl. forhøjede bålpladser og gasblus

- Bålpladser etableres i overensstemmelse med god spejdermæssig skik.
- Der oprettes barriere mellem bål og græs. Dette kan gøres med rafter, jord eller ved at bålet er løftet væk fra græsset (forhøjet bålplads).
- Ved brug af gasblus skal brænderen placeres på ikke brændbart materiale i en størrelse, der er dimensioneret efter gasblussets størrelse. Der må opbevares 1 stk. gasflaske i tilknytning til hvert gasblus. Gasflasken må maksimalt være på 11 kg.
- Der må opbevares 1 stk. ekstra gasflaske på maksimalt 11 kg. på hver lejrplads. Overskydende gasflasker skal opbevares på en anden lokalitet efter beredskabets anvisninger. Ekstra gas vil kunne købes på lejren.

## Regler for opsætning af brandslukningsudstyr på gruppens lejrplads

- Ved hvert overnatningstelt placeres en brandspand på minimum 10 liter. Spanden skal være fyldt med vand.
- Ved hver bålplads placeres en brandspand på minimum 10 liter. Spanden skal være fyldt med vand.
- På lejrpladsen placeres et godkendt håndsprøjtebatteri med vandfyldt tank og reservedunk. I stedet for et håndsprøjtebatteri kan der opsættes en 12 kg. godkendt trykvand- eller pulverslukker.
- Brandslukningsmateriel skal anbringes synligt og være let tilgængeligt.

## Særlige forhold vedr. tilladelser

Telte og raftebyggerier, der er større end det netop beskrevne, skal godkendes af myndighederne. Dette gøres ved udfyldelse af en konceptbeskrivelse, inkl. tilhørende risikovurdering, med vedlagte tegninger og evt. beregninger. Konceptbeskrivelse med vejledning kan downloades på

[http://info.spejderneslejr.dk/wp-content/uploads/2017/01/Skabelon\\_Konceptbeskrivelse\\_SL2017\\_ver04.docx](http://info.spejderneslejr.dk/wp-content/uploads/2017/01/Skabelon_Konceptbeskrivelse_SL2017_ver04.docx) og sendes til [beredskab@sl2017.dk](mailto:beredskab@sl2017.dk)

Herefter vil koncepten blive sagsbehandlet af lejrens beredskab, som vil tage kontakt til de nødvendige myndigheder.

# Alkoholpolitik

Spejdernes Lejr 2017 er et fællesskab, hvor alkohol ikke spiller hovedrollen i vores samvær. Et fællesskab, hvor børn føler sig trygge i selskab med lederne og ikke oplever berusede personer. Alkohol nydes derfor sammen med et måltid mad i lejrens restauranter og cafeer, eller i forbindelse med hyggeligt samvær blandt voksne efter spejdernes sengetid.

På Spejdernes Lejr 2017 drikkes ikke alkohol, hvor børn naturligt færdes, dvs. der vil primært blive serveret alkoholiske drikke i 'voksenområdet' og på restauranter og cafeer. På lejren omgås vi alkohol med fornuft og optræder derfor ikke beruset hverken på eller uden for lejren.

Vi tror på, at alle lejrens frivillige løfter deres opgaver med stort ansvar og klogskab, og derfor forventer vi, at det er helt naturligt, at der under ingen omstændigheder indtages alkohol før eller under opgaver udført for lejren. I praksis betyder det, at det primært vil være i 'voksenområdet', der vil blive serveret alkoholiske drikke. Der vil blive solgt øl af forskellig art samt læskedrikke/cider indeholdende alkohol og muligvis mixede drinks med en maksimal alkoholprocent på 10,00.

Der vil i restauranter og cafeer kunne købes en øl eller vin i forbindelse med frokost eller aftensmad. I supermarkedet på 'Det store torv' vil der kunne købes almindelig pilsnerøl og flasker med vin - men kun i det betjente 'Kioskområde' og selvfølgelig kun til personer over 18 år. Eneste minimarked, der også handler med øl/vin er i jobberlejren.

# Rygepolitik

På Spejdernes Lejr 2017 har vi tillid til, at alle deltagende voksne og ledere ved, at de er forbilleder for spejderne og agerer som sådan. Børn og unge på lejren skal ikke opleve nogen form for opmuntring til at ryge.

Rygning hører ikke sammen med børn, og rygning foran børn skal så vidt muligt undgås. Der må *ikke* ryges på aktivitetspladserne og til arrangementer på sceneområdet, hvor børn under 18 år deltager.

Der må ryges på særlige områder på lejrens fællesarealer. På gruppernes lejrplads er det op til den enkelte gruppe at beslutte, om der må ryges ved bålpladsen på lejrpladsen. Det gælder for både almindelige cigaretter, pipe mv. såvel som e-cigaretter.

Der vil i begrænset omfang blive forhandlet tobak i lejrens kiosker.

# Allergikere

Vi stræber efter at gøre det let at være allergiker på Spejdernes Lejr. Det gør vi ved at føre produkter, der gør det muligt at få en fornuftig kost, selvom man er allergiker. For at kunne indkøbe de rette mængder af allergivenlige produkter, er det nødvendigt, at allergier skrives ind i tilmeldingen.

For deltagerne vil der i madudleveringen kunne findes en række "fri for-produkter" til allergikere.

For jobbere vil der i jobberkantinen være alternativer til allergikere.

Husk at skrive i tilmeldingen senest 1. maj, hvor mange deltagere og med hvilke typer allergier, der deltager fra jeres gruppe. Det noteres under tilmeldingen:

Vælg fanen "Specielle ønsker", tryk på rediger-knappen øverst til venstre. Nu kan du klikke "Tilføj et element" og vælge hvilke allergier, det drejer sig om – samt hvor mange deltagere. Er der andre behov, noteres de i tekstfeltet nedenfor. HUSK at trykke "Gem" i øverste højre hjørne.

Vi tilstræber at have et udvalg af råvarer tilpasset følgende allergier/behov:

- Vegetar
- Veganer
- Glutenintolerans
- Laktoseintolerans
- Har brug for produkter uden tilsat sukker

Andre individuelle forhold aftales separat.

## Vil du vide mere?

Vil du holde dig opdateret med alt, hvad der sker på lejren, og fremover automatisk modtage deltager- og lederinformation, så tilmeld dig lejrens nyhedsbrev på

[spejderneslejr.dk/nyhedsbrev](http://spejderneslejr.dk/nyhedsbrev)

Har du spørgsmål til lejren, som du ikke kan finde svar på, er du meget velkommen til at skrive til lejrens CallCenter på

[info@sl2017.dk](mailto:info@sl2017.dk)

Via denne QR-kode kan du tilmelde dig nyhedsbrevet. Du kan også gøre det på **[spejderneslejr.dk/nyhedsbrev](http://spejderneslejr.dk/nyhedsbrev)**

